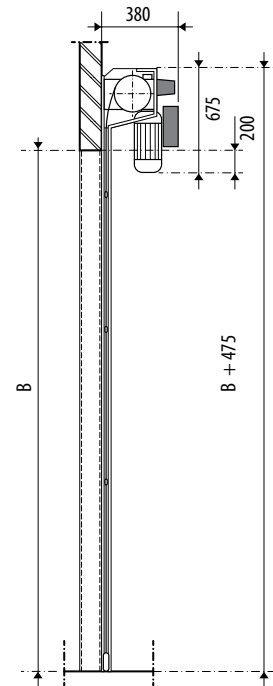
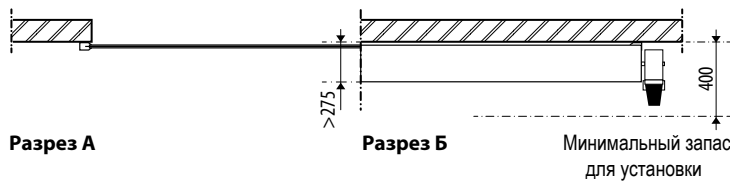


Вид спереди



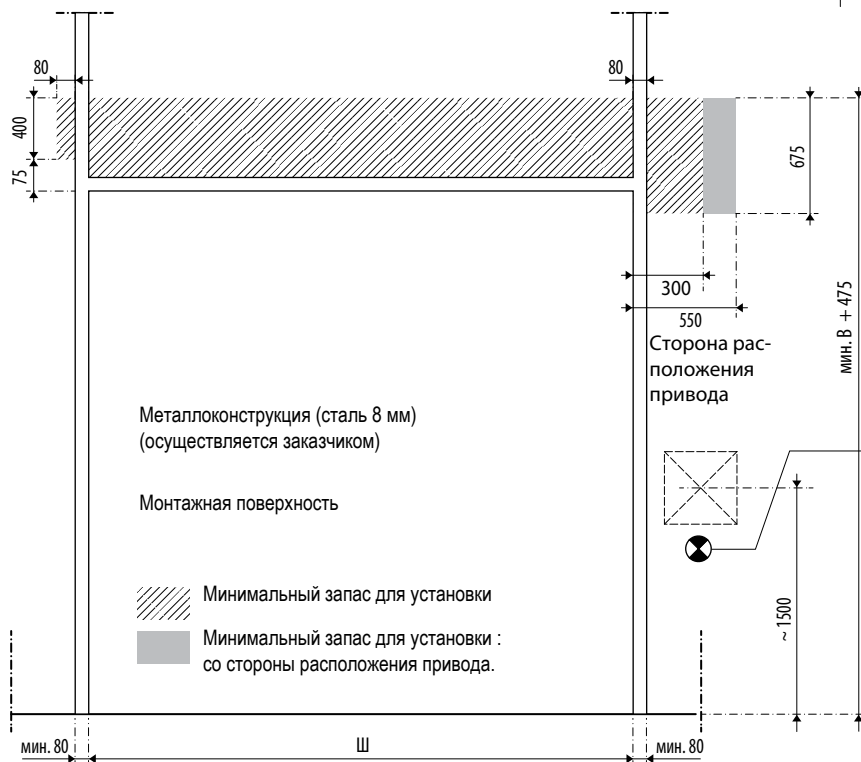
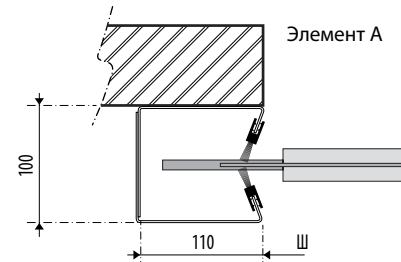
Вид сбоку



Разрез А

Разрез Б

Минимальный запас для установки



Инструкции по установке

Блок управления без частотного преобразователя:  
 3-N PE 400V/50Hz/16A

Блок управления с частотным преобразователем:  
 1x230V/50Hz/T16A

Подвод питания осуществляется заказчиком

блок управления/ источник питания, справа (вид изнутри)  
 блок управления/ источник питания, слева (вид изнутри)