РАЗРЕЗ А-А

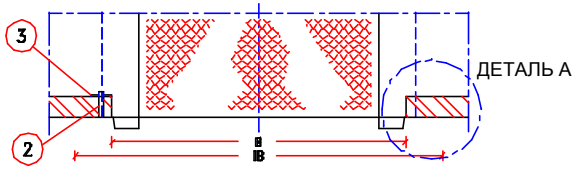

ВИД СПЕРЕДИ

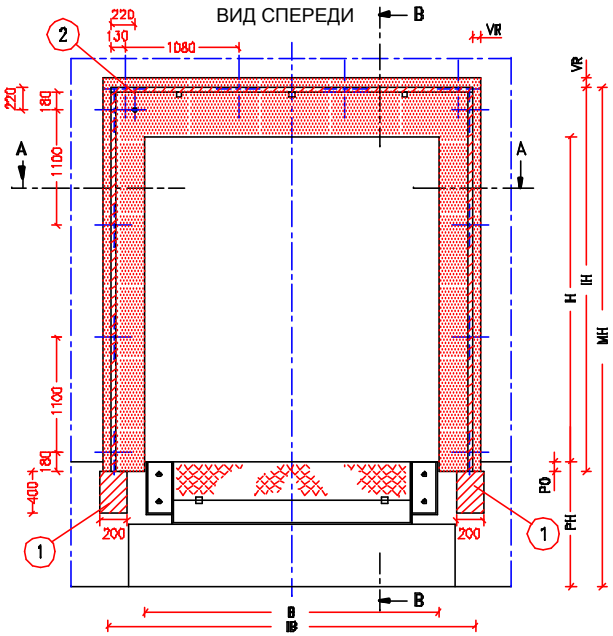

РАЗРЕЗ В-В

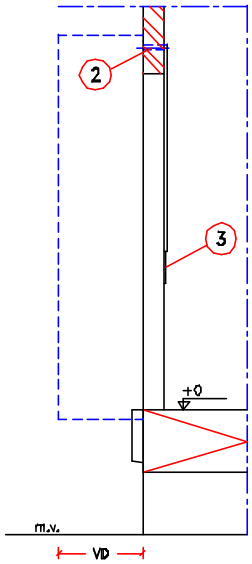

ДЕТАЛЬ А

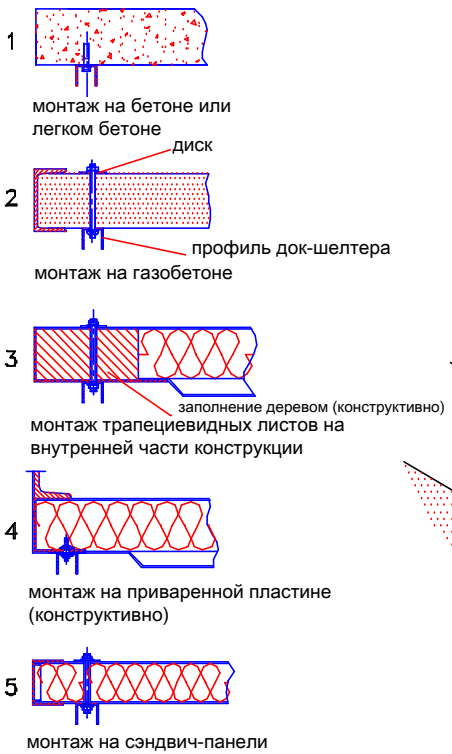

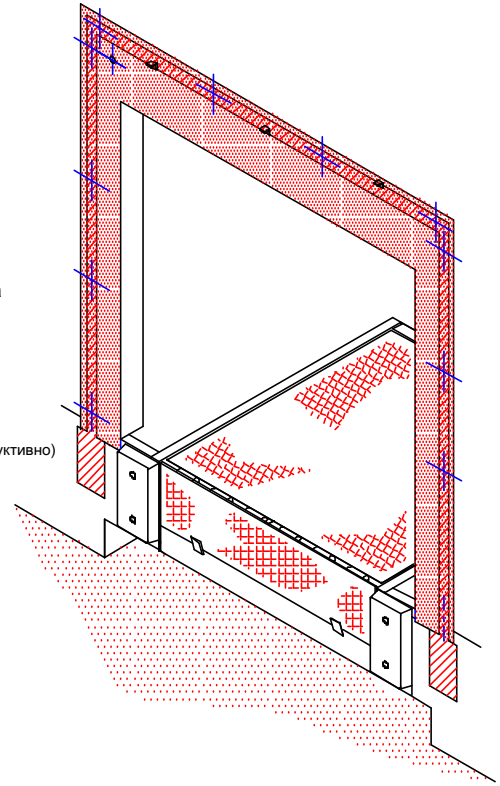

ВНИМАНИЕ: - Монтажные поверхности для док-шелтера и консолей должны быть ровными и располагаться по линии

ВАШИ РАЗМЕРЫ:	IB	IH	VD	B	H	MH	PH	PO	VR	SB	SH
ПОЗ: ТИП:											
ПОЗ: ТИП:											
ПОЗ: ТИП:											
Конструкция стены: (1-5) ☐ или другое:											

размеры в мм:		
IB	=	монтажная ширина проема
IH	=	монтажная высота проема
VD	=	глубина пристраиваемой части
B	=	ширина проема ворот
H	=	высота проема ворот
MH	=	монтажная высота
PH	=	высота платформы
PO	=	выступ платформы
VR	=	свободное пространство вокруг = мин.50
SB	=	ширина распределительного шкафа
SH	=	высота распределительного шкафа

ОБОРУДОВАНИЕ И ПРОВЕДЕНИЕ РАБОТ ОБЕСПЕЧИВАЮТСЯ КЛИЕНТОМ, ЕСЛИ ИНОЕ НЕ ОГОВОРЕНО ЗАРАНЕЕ В ПИСЬМЕННОЙ ФОРМЕ

Конструктивно:

- Необходимые монтажные поверхности и свободное пространство в соответствии с чертежом

① Монтажные поверхности для консолей

Электрика:

- Защита электрических кабелей между мотором и распределительным шкафом

② Защитная труба (диаметр 25 мм минимум) для кабеля управления

- Питание 230V+0+PE до распределительного шкафа, включая соединение

③ Монтажная поверхность для распределительного шкафа, размеры SBxSH

НЕОБХОДИМАЯ МОНТАЖНАЯ ПОВЕРХНОСТЬ

НЕОБХОДИМОЕ СВОБОДНОЕ ПРОСТРАНСТВО

LOADING SYSTEMS

Заказчик	:	№ Оферты	:
Проект	:	№ Заказа	:
Архитектор	:	Дата	:
Ваш реф.№	:		
Масштаб:	Допуст.отклон.:-0/+10	№ Док. 04\N\0400\407016IA.DWG	Rev.: 07-12-2000

МОНТАЖНЫЙ ЧЕРТЕЖ
ГЕРМЕТИЗАТОР ПРОЕМА

NR.: 407.016 IA